

サイバーナイフ室の天井には**県内初**の
 高精細LEDスカイパネルを設置し、
 地下とは思えない開放感を感じて
 いただけます。南国系の草木や花を
 あしらうことで“沖繩”を演出し、
 県外や海外の患者さまにも喜んで
 いただけるデザインとしました。
 放射線治療と聞くと抵抗がある方も、
 リラックスして治療に臨んでいただ
 けるのではないのでしょうか。




放射線治療科の診察は**完全予約制**でございます。
 他院からお越しの場合は**紹介状**をお持ちください。

診療日時) 9 : 00 ~ 17 : 00

月	火	水	木	金	土
○	○	○	○	○	×


WEB上でも放射線治療科についての紹介
 ページがございます。ぜひご覧ください。

南徳 サイバーナイフ



眞鍋 良彦

放射線治療専門医
 放射線科専門医
 がん治療認定医



平安名 常一

放射線治療専門医
 日本IVR学会専門医
 日本核医学学会専門医

サイバーナイフのお問い合わせは…

南部徳洲会病院 放射線治療科

〒 901 - 0493

沖縄県島尻郡八重瀬町字外間171番地1

< 代表電話 > 098 - 998 - 3221

※治療適応のご相談・ご予約に関しては主治医より
 地域医療連携室を通してお申し込みください。

最新のピンポイント専用 放射線治療装置

サイバーナイフ

CyberKnife



Side effects can occur during or shortly after radiation treatment or in the months and years following radiation. The nature and severity of side effects depend on many factors, including the size and location of the treated tumor, the treatment technique (for example, the radiation dose), the patient general medical condition, to name a few, for more details about the side effects of your radiation therapy, and if treatment with an Accuray product is right for you, ask your doctor.

サイバーナイフにできること



1. **小さな標的**をピンポイントで狙い撃ちできます。
2. 呼吸の影響などで動く標的を**追いかける**ながら**治療**できます。
3. **1~5回**で治療が完遂できます。
4. **通院治療**ができます。

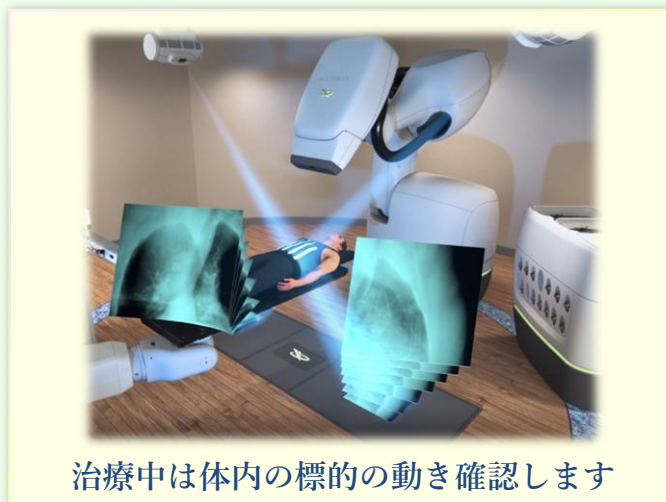


◎適応疾患

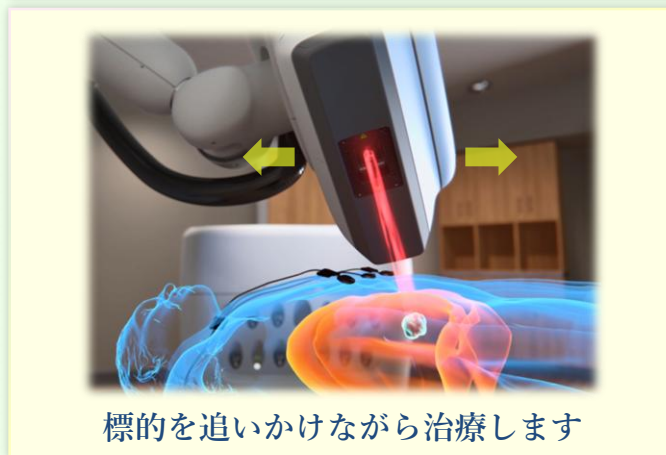
前立腺、脳、肺、脊椎、肝臓 など
専門医の診察により適応を決定いたします。

県内初導入 ピンポイント専用放射線治療装置

サイバーナイフ治療の様子



治療中は体内の標的の動き確認します



標的を追いかけるながら治療します

- ✓ 1回に20分ほど台の上で横になっているだけで、治療は終了します。
- ✓ 痛みや熱さなどは何も感じません。
- ✓ 全部で1~5回（1日1回）の治療です。

サイバーナイフ治療の流れ

🧸 診察

専門医が診察を行い、病状や画像検査などにもとづいて使用する装置・線量・回数を決定します。予想される治療の効果や副作用について丁寧に説明します。

🦋 治療計画の作成

まずは治療計画用の**CT検査**を行います。CT画像をもとに医師が治療計画（治療の範囲や角度など）を作成します。



🦋 治療開始

作成された治療計画に沿って放射線治療を行います。1回あたり20分程度です。



🌸 治療終了

治療終了後は効果の検証や経過観察のため、再診日を設けてご来院いただきます。